

schülke -†

## Décontamination de patients atteints de SARM.

Avec le concept d'assainissement à base d'octénidine de schülke.



the plus of pure  
performance

# SARM – un agent se répand.

## Une mortalité plus élevée et des coûts croissants en sont la conséquence.

La propagation croissante de SARM (*Staphylococcus aureus* résistant à la méticilline), qui appartient au groupe des agents nosocomiaux multi résistants, représente un problème important du point de vue clinique et de l'hygiène hospitalière – la tendance croit ! Les SARM peuvent engendrer une multitude d'infections invasives ainsi que des pneumonies, endocardites et sepsies. Le déroulement des maladies à SARM est souvent plus grave que lors d'infections dues à SASM (*Staphylococcus aureus* sensible à la méticilline).



### Aperçu des faits

- En Allemagne, la part SARM des isolats de *Staphylococcus aureus* a grimpé ces dernières années de 2 % à 30 %.<sup>1</sup>
- La cause la plus fréquente pour une contamination par SARM est les mains du personnel.
- Bien que les SARM ne causent pas plus d'infections que les *staphylococcus aureus* sensibles aux antibiotiques, celles-ci sont bien plus difficiles à traiter.
- 2/3 de toutes les infections à SARM entraînent une prolongation de la durée du séjour hospitalier de en moyenne 18 jours.<sup>2</sup>
- Il en ressort des frais supplémentaires d'environ 5.000 – 10.000€ par patient.<sup>2</sup>

### Infections fréquemment dues à des SARM<sup>3</sup>

- Infections postopératives de plaie
- Pneumonie nosocomiale
- Infections des articulations
- Infections des parties molles
- Ostéomyélites
- Infections de prothèses
- Infections intra abdominales
- Infections de plaies

### Mesures pour réduire la propagation des SARM

- Reconnaissance précoce des patients à risques et vérification des souches SARM.
- Respect strict des mesures d'hygiène générales et spéciales.
- Eradication des colonisations de SARM.
- Emploi contrôlé d'antibiotiques pour prévenir la formation d'autres souches de bactéries résistantes.

---

#### Sources :

<sup>1</sup> Intensivmedizin und Notfallmedizin - Volume 46 - Number 4 - Mai 2009 (ITS-KISS)

<sup>2</sup> Wernitz MH. et al. (2005): Cost analysis of a hospital-wide selective screening programme for methicillin-resistant *Staphylococcus aureus* (MRSA) carriers in context of diagnosis related groups (DRG) payment. Clin Microbiol Infect, 11: 466 - 471.

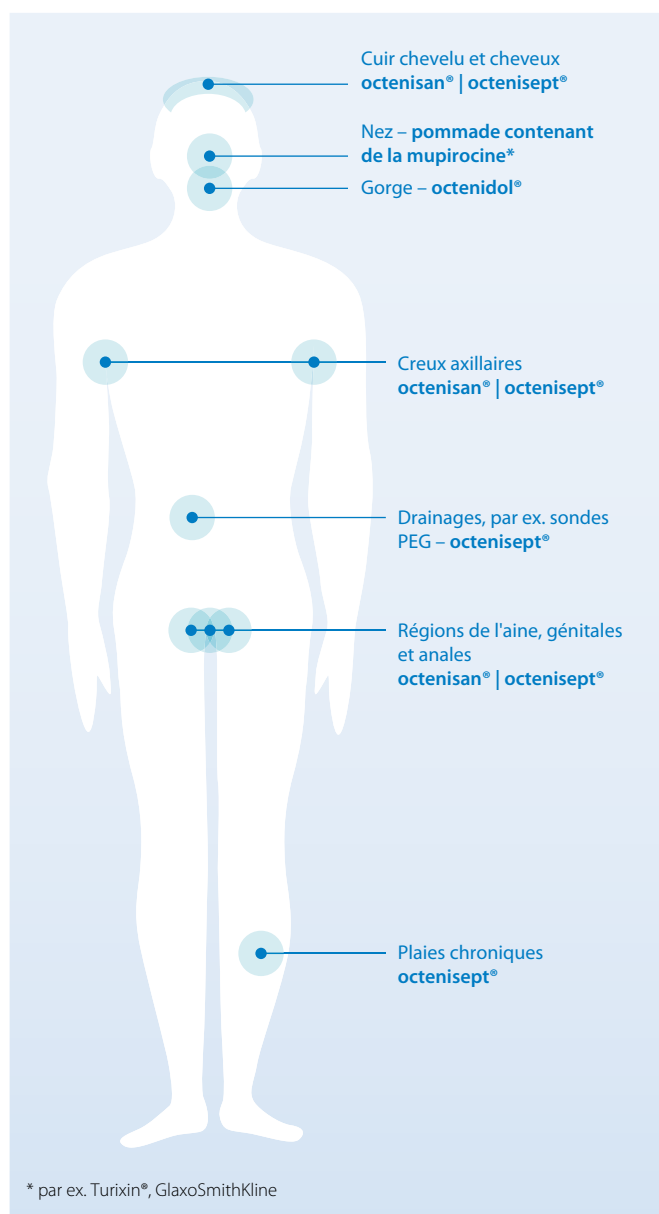
<sup>3</sup> Hübner N. et al. (2009): Sanierung von MRSA-positiven Patienten. Arzneimitteltherapie, 5: 171 - 177.

# À trois contre le SARM !




## Couronné de succès grâce au concept d'assainissement à base d'octénidine – efficacité prouvée cliniquement !

L'assainissement de patients contaminés par SARM se base sur le traitement antiseptique de tous les réservoirs, qui sont peuplés d'agents SARM. Parmi ceux-ci comptent la peau, les cheveux, les cavités nasales, buccales et la gorge ainsi que les plaies chroniques. En complément, les alentours du patient doivent être minutieusement désinfectés. Toutes les mesures se déroulent parallèlement dans le cadre d'un cycle d'assainissement au laps de temps défini. Ces cycles se terminent à chaque fois par un nouveau contrôle des agents SARM.

### Où se trouvent les SARM ?



### Succès de l'assainissement dans un concept général

 <p><b>octenidol®</b> rinçage buccal</p> <p>Domaine d'application : gorge</p> <p>3 x par jour   durée d'action : 15 sec.</p>	 <p><b>octenisan®</b> lotion lavante</p> <p>Domaine d'application : peau intacte (solution rinse-off)</p> <p>1 x par jour   durée d'action 1 min.</p>
 <p><b>octenisept®</b> Antiseptique pour les plaies et les muqueuses</p> <p>Domaine d'application : peau intacte (leave-on solution) et plaies</p> <p>1 x par jour   durée d'action : 2 min.</p>	

### Raisons pour lesquelles une tentative d'assainissement peut échouer<sup>3</sup>

- Présence de réservoirs qui échappent à une thérapie antimicrobienne (par ex. plaies chroniques dans l'abdomen ou le thorax pas assainissables, grandes cavités tumorales)
- Appareils non-retirables colonisés (par ex. canule trachéenne après trachéotomie dilatatoire récente)
- Recolonisations prévisibles de sources externes pas assainissables
- Intolérance par rapport à l'antiseptique à utiliser
- Exécution des mesures pas contrôlable, patient non compliant

## Le concept d'assainissement de schülke.



### octenisan®

Lotion lavante antimicrobienne pour le lavage antiseptique de tout le corps en cas de SARM

#### Notre plus

- lotion lavante douce et ménagante pour la peau et les cheveux
- également pour le lavage SARM pour tout le corps
- convient à tous les types de peau
- pH neutre
- sans colorants ni parfums
- convient à tous les groupes d'âge, également aux nouveau-nés

#### Conditionnement

#### Référence

Flacon de 150 ml	121 501
Flacon de 500 ml	121 505
Flacon de 1 l	121 503



### octenisept®

Pour l'antiseptie des plaies et des muqueuses, aqueux

#### Notre plus

- application indolore
- large spectre d'efficacité antiseptique
- efficacité rapide au bout d'une minute
- bien toléré par la peau et les muqueuses
- convient aux nourrissons et aux prématurés
- incolore

#### Conditionnement

#### Référence

50 ml avec pompe vaporisatrice	121 451
50 ml avec bouchon	121 460
Flacon de 250 ml	121 450
Flacon de 500 ml	121 465
Flacon de 1 l	121 405



### octenidol® rinçage buccal

Pour les soins hygiéniques de toute la cavité buccale

#### Notre plus

- la première solution à base d'octénidine
- protège efficacement contre la parodontose et la gingivite
- également pour la décontamination en cas de SARM
- antibactérien
- sans chlorhexidine, sans alcool

#### Conditionnement

#### Référence

Flacon de 250 ml	113 407
------------------	---------



A close-up photograph showing a hand holding a white, textured fabric patch against a person's skin. The patch is rectangular with a slightly irregular shape and a fine, woven texture. The skin is a light brown color and appears to be on the back or shoulder of a person. The background is a plain, light-colored surface.

➤ octenisan® lotion lavante  
– particulièrement efficace et très  
bien tolérée.



## schülke dans le monde :

### Suisse

Schülke & Mayr AG  
8003 Zurich  
Téléphone +41-44-466 55 44  
Téléfax +41-44-466 55 33

### Allemagne

Schülke & Mayr GmbH  
22840 Norderstedt  
Téléphone +49-40-521 00 0  
Téléfax +49-40-521 00 318

### Autriche

Schülke & Mayr Ges.m.b.H.  
1070 Vienne  
Téléphone +43-1-523 25 01 0  
Téléfax +43-1-523 25 01 60

### France

Schülke France SARL  
94250 Gentilly  
Téléphone +33-1-49 69 83 78  
Téléfax +33-1-49 69 83 85

### Italie

Schülke & Mayr Italia S.r.l.  
20148 Milan  
Téléphone +39-02-40 21 820  
Téléfax +39-02-40 21 829

### Grande-Bretagne

Schülke & Mayr UK Ltd.  
Sheffield S9 1AT  
Téléphone +44-114-254 35 00  
Téléfax +44-114-254 35 01

### Pays-Bas

Schülke & Mayr Benelux B.V.  
2003 LM-Haarlem  
Téléphone +31-23-535 26 34  
Téléfax +31-23-536 79 70

### Belgique

S.A. Schülke & Mayr  
Belgium N.V.  
1830 Machelen  
Téléphone +32-02-479 73 35  
Téléfax +32-02-479 99 66

### Singapour

Schülke & Mayr (Asia) Pte. Ltd.  
Singapour 768767  
Téléphone +65-62-57 23 88  
Téléfax +65-62-57 93 88

### Malaisie

Schülke & Mayr (Asia) Sdn Bhd  
46000 Petaling Jaya, Selangor  
Téléphone +60-3-77 83 56 98  
Téléfax +60-3-77 84 79 31

### Pologne

Schülke Polska Sp.z.o.o.  
01-793 Varsovie  
Téléphone +48-22-568 22 02-03  
Téléfax +48-22-568 22 04

... ainsi que nos distributeurs internationaux

### Texte obligatoire

#### octenisept®

• **Comp.** : 1 mg Octenidini dihydrochloridum/ml • **Ind** : Traitement antiseptique de la peau et des muqueuses avant intervention chirurgicale ou diagnostique des régions urogénitale et rectale. Avant la pose d'un cathéter dans l'urètre ou avant l'inspection de l'utérus. Désinfection des muqueuses de la cavité buccale. Désinfection lors de blessures, désinfection des plaies et des sutures. Apprroprié chez les nourrissons et les enfants nés avant terme • **Mode d'emploi** : Appliquer avec un tampon, humidifier complètement et laisser agir 1 minute • **CI** : Ne pas utiliser dans les oreilles ou les yeux. Hypersensibilité • **EI** : des troubles du goût, des sensations de brûlures, de légères paresthésies, péritonite aseptique après l'administration intrapéritonéale. **Catégorie de remise D** L'information spécialisée complète est publiée dans le Compendium Suisse des Médicaments.

### Schülke & Mayr AG

Sihlfeldstrasse 58 | 8003 Zurich | Suisse  
Tél. +41 44 466 55 44 | Fax +41 44 466 55 33  
mail.ch@schuelke.com | www.schuelke.com

Une entreprise du  
groupe Air Liquide

