

schülke wipes safe & easy

Recharge sous des conditions d'hygiène optimales.

safe & easy
bag-in-box

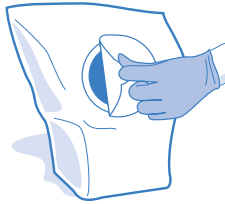
Remarque

Pour la protection du personnel ainsi que pour la protection des schülke wipes safe & easy, nous recommandons de désinfecter le plan de travail et les mains, ainsi que de porter des blouses, des lunettes et des gants de protection.*



Étape 1

Ouvrez l'étiquette de sécurité auto-adhésive du sachet. Veillez à travailler dans des conditions hygiéniques, ne contaminez pas les gants pendant le travail!



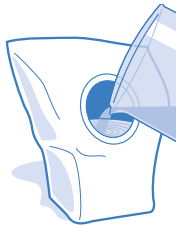
Étape 2

Collez l'étiquette de sécurité sur le côté prévu à cet effet de la boîte distributrice.



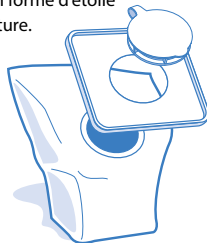
Étape 3

Sortez un morceau de la lingette à l'intérieur du rouleau, versez une fois 2 litres dans le cas d'un produit prêt à l'emploi** ou 3 litres de solution de travail à partir d'un concentré fraîchement préparé*** lentement en spirale sur le rouleau en feutre en sachet.




Étape 4

Placez le couvercle sur l'ouverture du sachet et tirez la lingette à l'intérieur du rouleau de feutre dans l'ouverture de retrait en forme d'étoile de la fermeture.



Étape 5

Vissez la fermeture avec le sachet.



Étape 6

Insérez le sachet dans la boîte distributrice.




Étape 7

Fixez le couvercle avec la boîte distributrice.



Étape 8

Remplissez intégralement l'étiquette de sécurité située sur le côté de la boîte distributrice vide.



Étape 9

Les lingettes sont complètement imbibées après 30 minutes d'attente.

Jetez la première lingette et fermez soigneusement le capuchon de protection.

Attendre
30 Min.



Étape 10

Le distributeur de lingettes humidifiées schülke wipes safe & easy est maintenant prêt à l'emploi.



Préparation / Recharge du distributeur

Veillez jeter le sachet avec les éventuels résidus de produit et les lingettes de manière appropriée à la fin de la durée de conservation de 28 jours maximum ou lors de la recharge.

Les lingettes n'ont aucun contact avec la boîte ou le couvercle grâce au sachet de protection. Cela empêche la formation d'une pellicule biologique. Néanmoins, nous recommandons de désinfecter régulièrement la boîte et le couvercle avec un désinfectant rapide.

La recharge du distributeur de lingettes s'effectue de la même manière que le remplissage initial.

* Selon TRBA 250, paragraphe 4.1.3.

** antifect® N liquid, mikrozyd® AF liquid, mikrozyd® sensitive liquid, mikrozyd® universal liquid, terralin® liquid, buraton® rapid, perform® advanced alcohol EP, perform® classic alcohol EP

*** antifect® AF (N), antifect® extra, pursept® AF, terralin® protect, perform® classic concentrate Q-Plus, TPH protect